


ANKETA: ZPŮSOB DOPRAVY DO ŠKOLY

listopad 2012

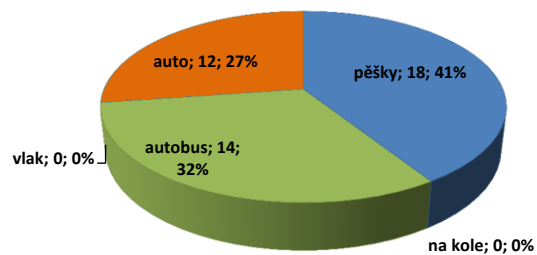


Projekt "Na kole za lepším ovzduším"
realizovaný na základě dotačního programu pro poskytování dotací v oblasti EVVO pro rok 2012
(spolufinancováno Jihomoravským krajem)

	POČET ŽÁKŮ ÚČASTNÍCÍCH SE ANKETY	ZPŮSOB DOPRAVY																JÍZDA AUTEM (počet spolucestujících)						VZDÁLENOST					
		pěšky				na kole				autobus				vlak				auto				žádný		jeden		dva a více		celkem (km)	průměr (km)
		počet	%	celkem (km)	průměr (km)	počet	%	celkem (km)	průměr (km)	počet	%	celkem (km)	průměr (km)	počet	%	celkem (km)	průměr (km)	počet	%	celkem (km)	průměr (km)	počet	%	Σ	%				
		Σ	%	Σ	%	Σ	%	Σ	%	Σ	%	Σ	%	Σ	%	Σ	%	Σ	%	Σ	%	Σ	%	Σ	%	Σ	%		
1.A	15	5	33,3	3,2	0,64	0	0,0	0	0,00	7	46,7	62,1	8,87	0	0,0	0	0,00	3	20,0	7	2,33	1	6,7	0	0,0	2	13,3	72,3	4,82
1.B	14	5	35,7	2,1	0,42	0	0,0	0	0,00	6	42,9	51,5	8,58	0	0,0	0	0,00	3	21,4	3	1,00	1	7,1	2	14,3	0	0,0	56,6	4,04
1.C	15	8	53,3	4	0,50	0	0,0	0	0,00	1	6,7	5	5,00	0	0,0	0	0,00	6	40,0	10,6	1,77	2	13,3	4	26,7	0	0,0	19,6	1,31
1.ročník	44	18	40,9	9,3	0,52	0	0,0	0	0,00	14	31,8	118,6	8,47	0	0,0	0	0,00	12	27,3	20,6	1,72	4	9,1	6	13,6	2	4,5	148,5	3,38
2.A	17	10	58,8	7,1	0,71	0	0,0	0	0,00	5	29,4	35,2	7,04	0	0,0	0	0,00	2	11,8	7,2	3,60	1	5,9	1	5,9	0	0,0	49,5	2,91
2.B	19	11	57,9	5,2	0,47	0	0,0	0	0,00	1	5,3	8,2	8,20	0	0,0	0	0,00	7	36,8	8,6	1,23	2	10,5	2	10,5	3	15,8	22	1,16
2.C	18	9	50,0	4,8	0,53	0	0,0	0	0,00	2	11,1	14,3	7,15	0	0,0	0	0,00	7	38,9	10,7	1,53	2	11,1	5	27,8	0	0,0	29,8	1,66
2.ročník	54	30	55,6	17,1	0,57	0	0,0	0	0,00	8	14,8	57,7	7,21	0	0,0	0	0,00	16	29,6	26,5	1,66	5	9,3	8	14,8	3	5,6	101,3	1,88
3.A	21	13	61,9	8,1	0,62	0	0,0	0	0,00	5	23,8	35	7,00	0	0,0	0	0,00	3	14,3	3,6	1,20	1	4,8	0	0,0	2	9,5	46,7	2,22
3.B	21	9	42,9	7,2	0,80	0	0,0	0	0,00	2	9,5	28	14,00	0	0,0	0	0,00	10	47,6	39,2	3,92	3	14,3	5	23,8	2	9,5	74,4	3,54
3.C	22	10	45,5	5,5	0,55	0	0,0	0	0,00	10	45,5	78,2	7,82	0	0,0	0	0,00	2	9,1	12,8	6,40	1	4,5	0	0,0	1	4,5	96,5	4,39
3.ročník	64	32	50,0	20,8	0,65	0	0,0	0	0,00	17	26,6	141,2	8,31	0	0,0	0	0,00	15	23,4	55,6	3,71	5	7,8	5	7,8	5	7,8	217,6	3,40
4.A	23	13	56,5	7,3	0,56	0	0,0	0	0,00	3	13,0	26,2	8,73	0	0,0	0	0,00	7	30,4	15,8	2,26	2	8,7	4	17,4	1	4,3	49,3	2,14
4.B	26	13	50,0	7,9	0,61	0	0,0	0	0,00	8	30,8	76,4	9,55	0	0,0	0	0,00	5	19,2	15,7	3,14	0	0,0	4	15,4	1	3,8	100	3,85
4.ročník	49	26	53,1	15,2	0,58	0	0,0	0	0,00	11	22,4	102,6	9,33	0	0,0	0	0,00	12	24,5	31,5	2,63	2	4,1	8	16,3	2	4,1	149,3	3,05
5.A	22	9	40,9	7	0,78	0	0,0	0	0,00	8	36,4	75,8	9,48	0	0,0	0	0,00	5	22,7	19,5	3,90	2	9,1	1	4,5	2	9,1	102,3	4,65
5.B	21	14	66,7	7,9	0,56	0	0,0	0	0,00	6	28,6	40,7	6,78	0	0,0	0	0,00	1	4,8	0,8	0,80	0	0,0	1	4,8	0	0,0	49,4	2,35
5.ročník	43	23	53,5	14,9	0,65	0	0,0	0	0,00	14	32,6	116,5	8,32	0	0,0	0	0,00	6	14,0	20,3	3,38	2	4,7	2	4,7	2	4,7	151,7	3,53
6.A	18	6	33,3	3,5	0,58	0	0,0	0	0,00	11	61,1	122	11,09	0	0,0	0	0,00	1	5,6	1,5	1,50	0	0,0	1	5,6	0	0,0	127	7,06
6.B	19	7	36,8	5,4	0,77	0	0,0	0	0,00	11	57,9	68	6,18	0	0,0	0	0,00	1	5,3	7	7,00	0	0,0	1	5,3	0	0,0	80,4	4,23
6.ročník	37	13	35,1	8,9	0,68	0	0,0	0	0,00	22	59,5	190	8,64	0	0,0	0	0,00	2	5,4	8,5	4,25	0	0,0	2	5,4	0	0,0	207,4	5,61
7.A	20	4	20,0	3,1	0,78	0	0,0	0	0,00	12	60,0	83,4	6,95	0	0,0	0	0,00	4	20,0	15,3	3,83	1	5,0	3	15,0	0	0,0	101,8	5,09
7.B	18	8	44,4	7,9	0,99	0	0,0	0	0,00	7	38,9	61,1	8,73	2	11,1	16	8,00	1	5,6	8	8,00	0	0,0	1	5,6	0	0,0	93	5,17
7.C	19	4	21,1	2,9	0,73	0	0,0	0	0,00	15	78,9	143,4	9,56	0	0,0	0	0,00	0	0,0	0	0,00	0	0,0	0	0,0	0	0,0	146,3	7,70
7.ročník	57	16	28,1	13,9	0,87	0	0,0	0	0,00	34	59,6	287,9	8,47	2	3,5	16	8,00	5	8,8	23,3	4,66	1	1,8	4	7,0	0	0,0	341,1	5,98
8.A	20	9	45,0	5,4	0,60	0	0,0	0	0,00	10	50,0	80,6	8,06	0	0,0	0	0,00	1	5,0	10	10,00	0	0,0	1	5,0	0	0,0	96	4,80
8.B	22	8	36,4	2,8	0,35	0	0,0	0	0,00	13	59,1	131,5	10,12	0	0,0	0	0,00	1	4,5	0,7	0,70	0	0,0	0	0,0	1	4,5	135	6,14
8.C	23	12	52,2	10,3	0,86	4	17,4	4,3	1,08	3	13,0	14	4,67	0	0,0	0	0,00	4	17,4	5,5	1,38	0	0,0	2	8,7	2	8,7	34,1	1,48
8.ročník	65	29	44,6	18,5	0,64	4	6,2	4,3	1,08	26	40,0	226,1	8,70	0	0,0	0	0,00	6	9,2	16,2	2,70	0	0,0	3	4,6	3	4,6	265,1	4,08
9.A	21	3	14,3	3,5	1,17	0	0,0	0	0,00	17	81,0	150,3	8,84	0	0,0	0	0,00	1	4,8	7	7,00	1	4,8	0	0,0	0	0,0	160,8	7,66
9.B	17	8	47,1	3,9	0,49	0	0,0	0	0,00	6	35,3	56,6	9,43	0	0,0	0	0,00	3	17,6	27	9,00	1	5,9	1	5,9	1	5,9	87,5	5,15
9.C	17	6	35,3	4,4	0,73	1	5,9	1	1,00	10	58,8	69,8	6,98	0	0,0	0	0,00	0	0,0	0	0,00	0	0,0	0	0,0	0	0,0	75,2	4,42
9.ročník	55	17	30,9	11,8	0,69	1	1,8	1	1,00	33	60,0	276,7	8,38	0	0,0	0	0,00	4	7,3	34	8,50	2	3,6	1	1,8	1	1,8	323,5	5,88
1.stupeň	254	129	50,8	77,3	0,60	0	0,0	0	0,00	64	25,2	536,6	8,38	0	0,0	0	0,00	61	24,0	154,5	2,53	18	7,1	29	11,4	14	5,5	1981,8	7,80
2.stupeň	214	75	35,0	53,1	0,71	5	2,3	5,3	1,06	115	53,7	980,7	8,53	2	0,9	16	8,00	17	7,9	82	4,82	3	1,4	10	4,7	4	1,9	1137,1	5,31
celá škola	468	204	43,6	130,4	0,64	5	1,1	5,3	1,06	179	38,2	1517,3	8,48	2	0,4	16	8,00	78	16,7	236,5	3,03	21	4,5	39	8,3	18	3,8	3118,9	6,66

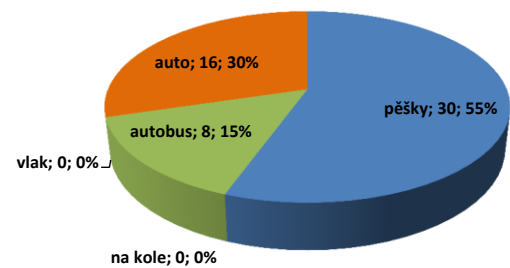
1.ročník

listopad 2012



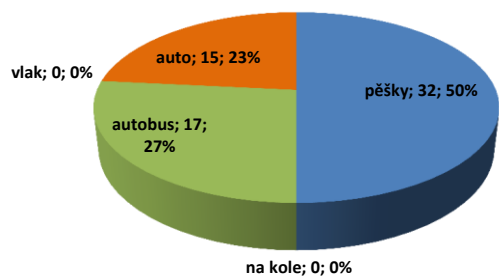
2.ročník

listopad 2012



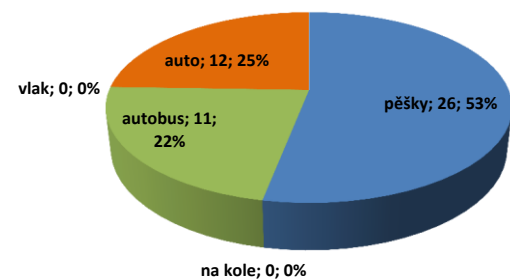
3.ročník

listopad 2012



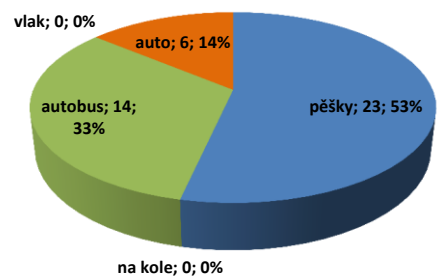
4.ročník

listopad 2012

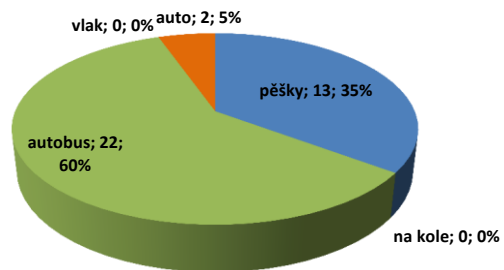


5.ročník

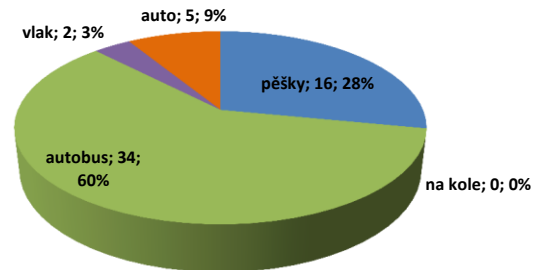
listopad 2012



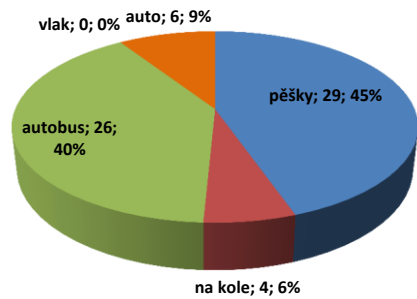
6.ročník listopad 2012



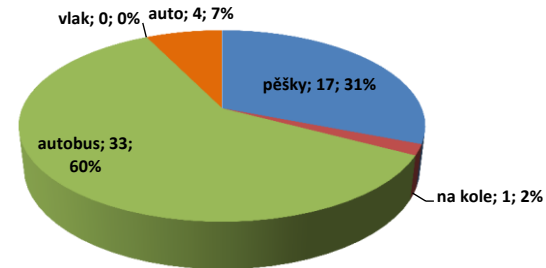
7.ročník listopad 2012



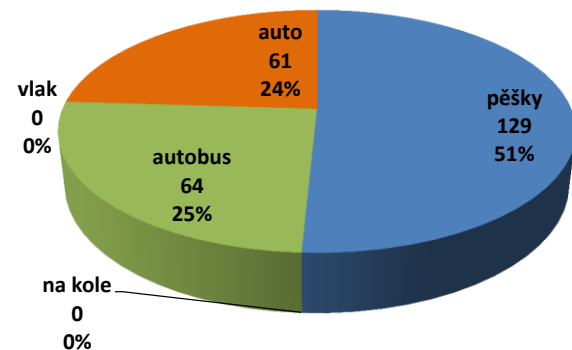
8.ročník listopad 2012



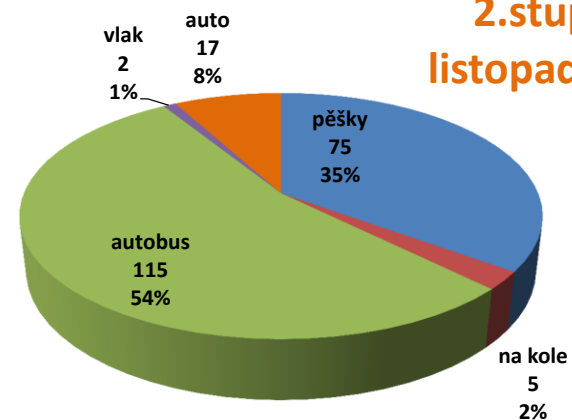
9.ročník listopad 2012



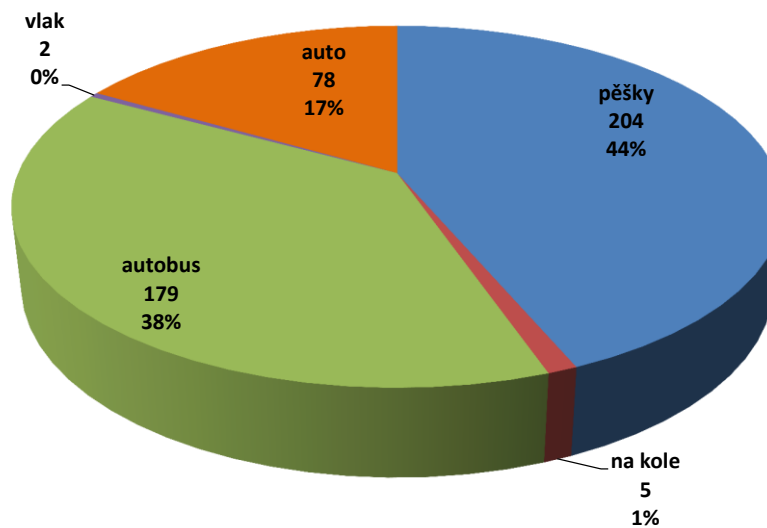
1.stupeň listopad 2012



2.stupeň listopad 2012

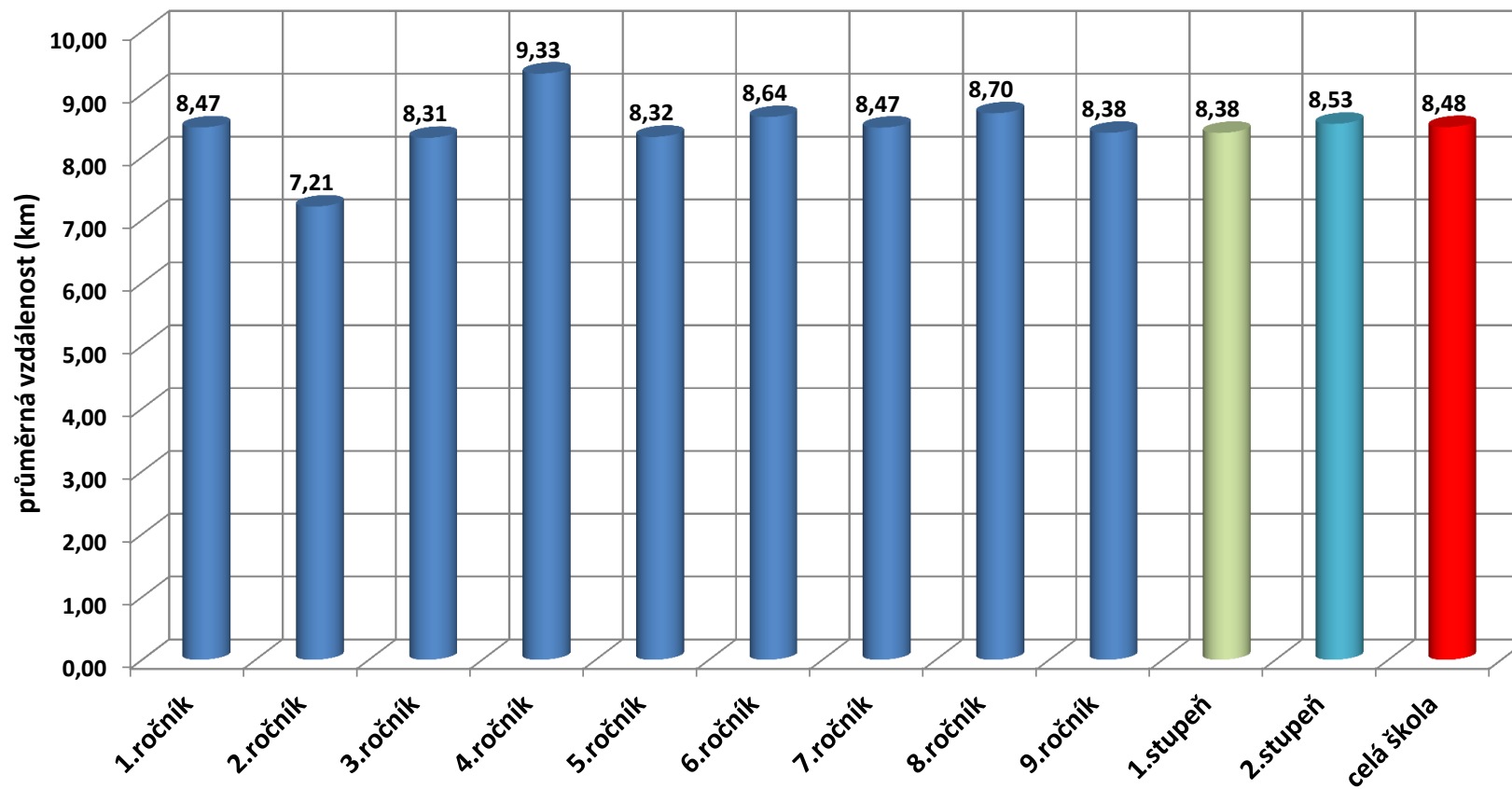


Celá škola listopad 2012



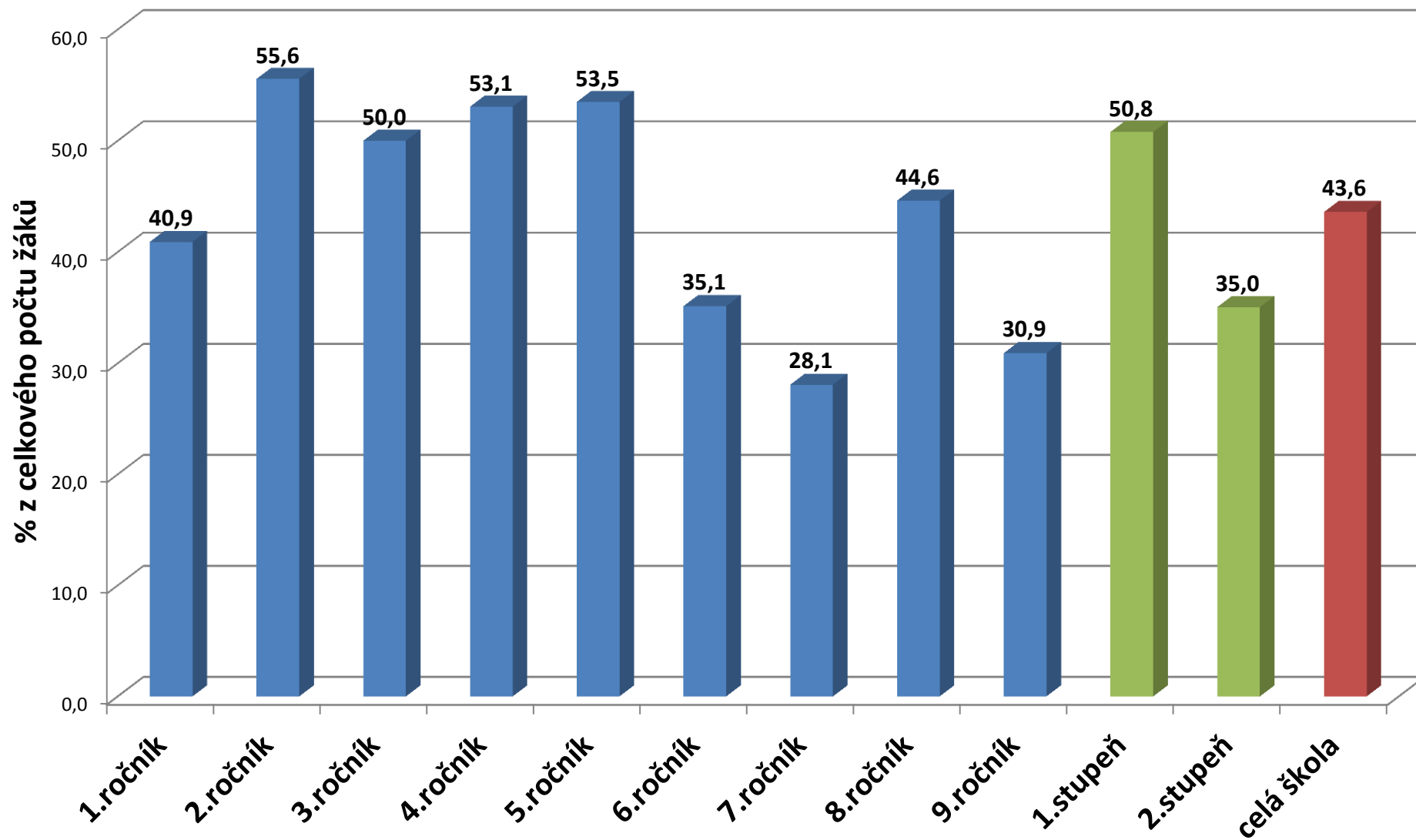
Průměrná vzdálenost od školy při jízdě autobusem

listopad 2012



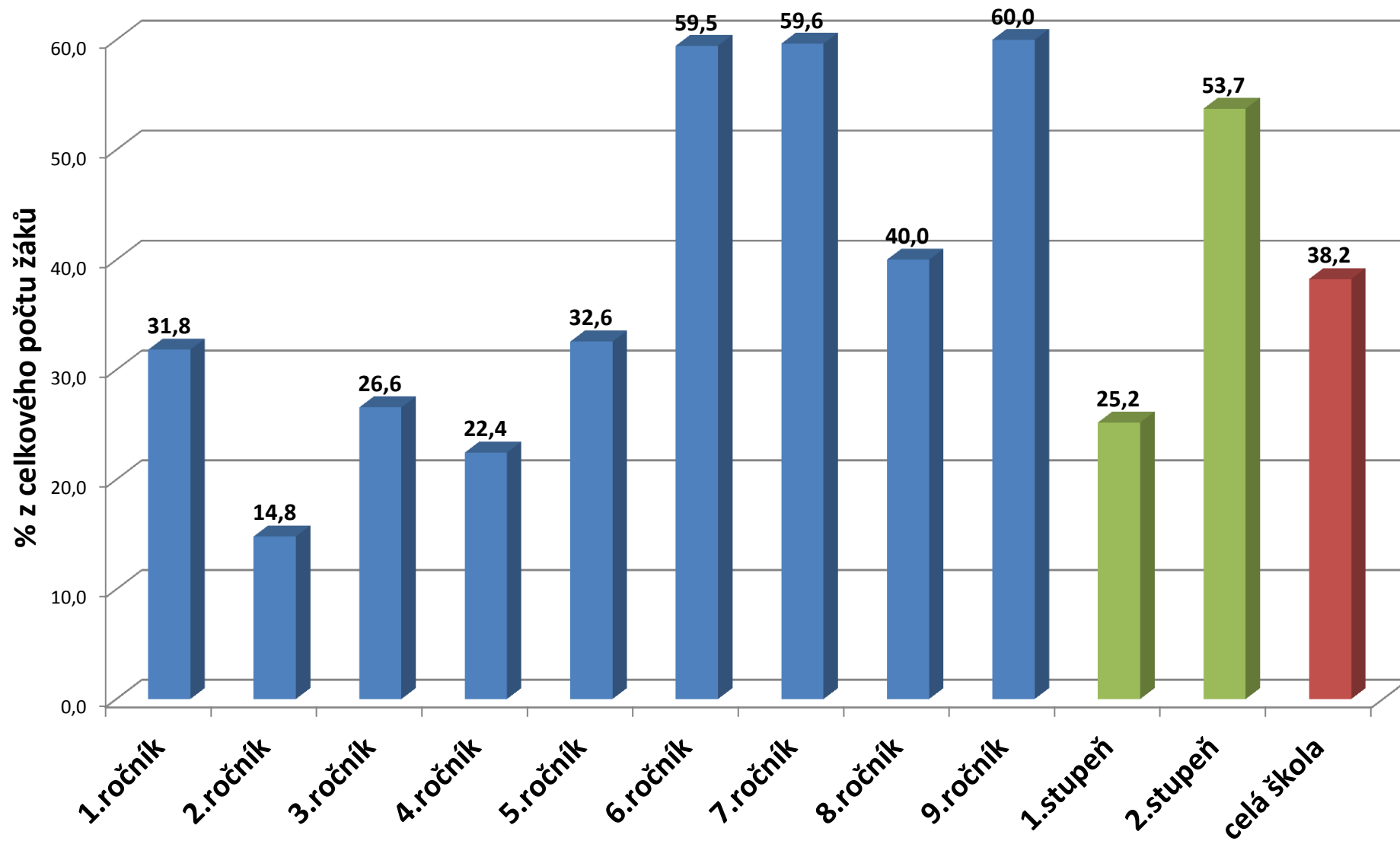
Způsob dopravy - pěšky

listopad 2012



Způsob dopravy - autobusem

listopad 2012



Způsob dopravy - autem

listopad 2012

